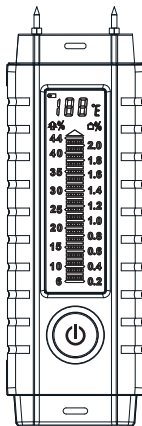


KASUTUSJUHEND

ET EESTI

HT4700 HUMIDITY TESTER

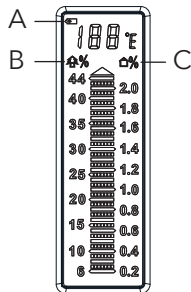
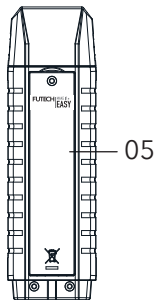
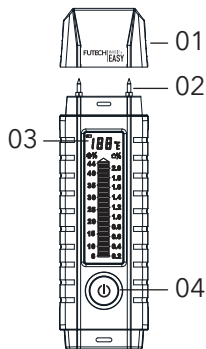


Kasutusjuhend teie keeles?

Vaadake tagakaant



ÜLEVAADE



SEADE

- 01 Sondi kate
- 02 Sondid
- 03 LCD-ekraan
- 04 Toitevõti
- 05 Akukaas

KLAHVISTIK

- A Madala akutaseme näidik
- B Puidu niiskuse mõõtmise näidik
- C Materjali niiskuse mõõtmise näidik

OHUTUS

Enne kasutamist lugege ohutusjuhiseid, mis on esitatud seadmega kaasas olevas eraldi brošüüris.

Täpsuse vähendamiseks hoidke seda puhta ja kuivana.

Kui te ei kasuta seadet pikka aega, eemaldage aku.

Paigaldage sondi kate [01] pärast iga mõõtmist tagasi.

Ohutuse tagamiseks hoidke seadet lapsele kättesaamatus kohas.

Mõned tegurid, nagu materjali tüüp ja temperatuur, võivad mõjutada niiskuse mõõtmistulemust ja muuta vajalikuks kuvatud väärtuse korrigeerimise. Ärge kasutage seadet kontrollide puhul või võrdlusaluseks.

AKU

Aku paigaldamine

- Avage akukate [05] sobiva kruvikeerajaga.
- Sisestage 4 x 1,5 V patarei või AAA patarei või samaväärne patarei.
- Sulgege akukate [05] sobiva kruvikeerajaga.

ESMAKORDNE KASUTAMINE

Eemaldage kõik kaitsekiled.

MÄRKUS.

Kui sisemine aku on tühi, ilmub ekraanile aku tühjenemise näidik [A]. Vahetage sisemine aku välja.

KASUTAMINE

■ NIISKUSEISALDUSE MÕÖTMINE

- Eemaldage sondi kate [01].
- Seadme sisselülitamiseks vajutage toitenuppu [04].

Praegune keskkonnamtemperatuur kuvatakse ekraani ülaosas.

- Seadme vahetamiseks Celsiuse ja Fahrenheiti vahel vajutage ja hoidke all toitenuppu [04] umbes 3 sekundit.
- Suunake sondid [02] mõõdetavasse puitu või materjali.

Saematerjali, paberi ja papi mõõtmiste puhul lugege vasakpoolset skaalat, kus iga näidikujoon tähistab 1%.

Kövenenud materjali (mõrdi, betooni ja krohvi) mõõtmisel lugege paremat skaalat, kus iga näidikujoon tähistab 0,05%.

- Kui eemaldate sondid objektilt pärast seda, kui näidud jäävad muutumatuks kauemaks kui umbes 3 sekundiks, vilguvad näidikuribad umbes 5 sekundit, et näidata seda viimast mõõtmistulemust.

Seade lülitub automaatselt välja, kui te ei ole seadet umbes 30 sekundi jooksul kasutanud.

TEHNILINE SPETSIFIKATSIOON

MUDEL	HT4700
ekraan	LCD
Mõõtmisvahemik	PUIT: 6-44% - MATERJAL: 0,2-2% Temperatuur: 0-40 °C või 32-104 °F
Resolutsioon	PUIT: 1% - MATERJAL: 0,05% Temperatuur: 1 °C või 2 °F
Täpsus	PUIT: +/- 2% - MATERJAL: +/- 0,1% Temperatuur: ei ole täpsustatud.
Aku	4 x 1,5 V patarei või AAA patarei või samaväärne patarei
Töökeskkond	Temperatuur: 0-40 °C Suhteline õhuniiskus: <85%
Hoiukeskkond	Temperatuur: -10-50 °C Suhteline õhuniiskus: <85%
Suurus	148 x 45 x 29 mm
Kaal	Umbes 132 g (koos akuga)

CE

VASTAVUSDEKLARATSIOON

Futech (Belgia) kinnitab omal vastutusel, et käesolev seade HT4700 Humidity Tester vastab direktiivi 2014/30/EL kohaselt standarditele EN 6136-1:2013.

Lier, Belgia,
neljapäev, 30. märts 2023
Patrick Waüters



Esineda võib trükkivigu. Kasutatavad pildid ei ole piiravad. Kõiki omadusi, funktsioone ja muid toote spetsifikatsioone võidakse ette teatamata või kaasnevate kohustuseta muuta.



KASUTUSJUHEND

muudes keeltes:



DA DANSK



DE DEUTSCH



ES ESPAÑOL



ET EESTI KEEL



FI SUOMEN KIELI



FR FRANÇAIS



IS ÍSLENSKA



IT ITALIANO



NL NEDERLANDS



NO NORSK



PT PORTUGUÊS



SL SLOVENŠČINA



SV SVENSKA



Facebook
@futechtools



LinkedIn
futechtools



World Wide Web
futech-easy.com



YouTube
@futechtools